



## Atelier recyclage et ré-emploi

<b>Description</b>	<b>Durée</b>	3h
Atelier de démontage de matériel électronique hors d'usage, en vue de fabriquer divers objets animés (robots insectes, petites voitures...) à partir de composants récupérés.	<b>Public</b>	8 – 99 ans
	<b>Jauge personnes sur l'atelier :</b>	12 personnes

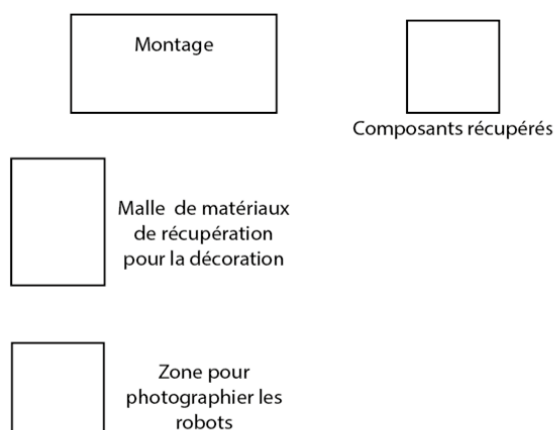
### Visuels :





## Fiche technique Atelier recyclage et ré-emploi

### Aménagement de l'espace



### Besoin en M<sup>2</sup>

10-15m<sup>2</sup>

### Besoin matériel

- 2 tables de 180x70x74
- 2 tables 60x60
- Accès à 2 prises électriques pour y brancher nos 2 multiprises (nous allons brancher ; 2 fer à souder 100W et 3 pistolets à colle 30W).

### Condition d'installation heure d'arrivée (stationnement)

- Accès 1 h avant l'intervention pour l'installation
- Accès à une zone livraison pour décharger le matériel
- 1h pour désinstaller le stand
- Un barnum (si action en extérieur)

### Objet final

Un « robot insecte » aux mouvements aléatoires .